



Yhtiökokous 2019

14.3.2019

Juha Varelius
toimitusjohtaja

Sisältö

1

Qt yhtiönä

2

Markkinatilanne

3

Strategia ja näkymät 2019





Qt yhtiönä



The Qt Company 2018

 **45,6** M€
Liikevaihto

 **25,7** %
Liikevaihdon kasvu

 **-2,3** M€
Liiketulos



1995
Ensimmäinen Qt-versio

2016
Listautuminen
Helsingin pörssiin

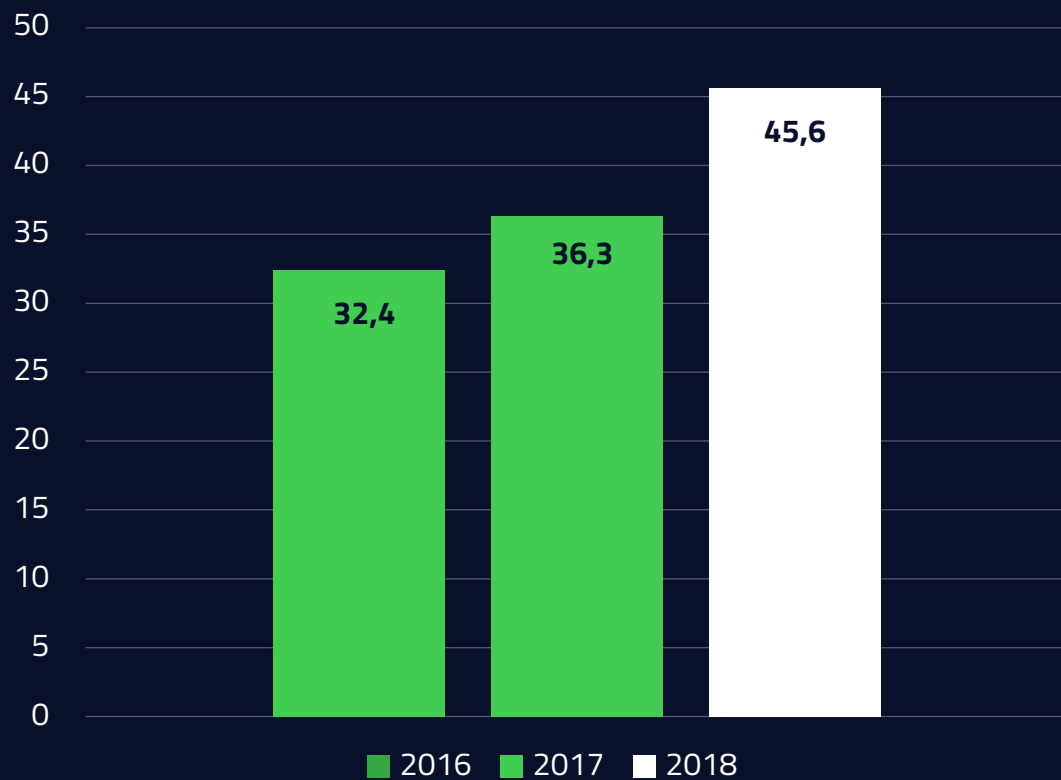
 **>5 800**
Asiakasta

 **>70**
Toimialaa

 **>1** M
Kehittäjää

Liikevaihto kasvoi lähes 26%

Liikevaihto, miljoonaa euroa



Avainluvut 2018

Liiketulos
-2,3 MEUR (-3,2)

Liikevoittomarginaali
EBIT-%
-5,1 % (-8,8%)

Sijoitetun
pääoman tuotto
-11,6 % (-18,1%)

Oma-
varaisuusaste
71,2 % (73,4%)

Tulos / osake
-0,10 EUR (-0,14)

Henkilöstö
keskimäärin
295 (255)



Markkinatilanne



Maailmanlaajuiset trendit lisäävät ohjelmistotyökalujen kysyntää

Laitteiden ja näyttöjen määrän kasvu



Tiedon omistaminen



Digimurros

Erottautuminen ohjelmistojen avulla

Qt mukana CES:n pääesiintyjän LG:n puheenvuorossa



Dr. I.P. Park
Presidentti ja
teknologiajohtaja
LG Electronics



Consumer
Technology
Association™

Qt World Summittiin kokoontui 1 500 ammattilaista




Michel Min, Global Marketing Manager IPC,
Omron



Sunghyun Cho, Product
Manager, **LG Electronics**



Mykhaylo Chayka, Head of UI/UX
development, **Daimler**



Bruno Abinader, Software
Engineer, **Mapbox**



Fabrizio Monaco, PM Automotive
HMI, **TomTom**




Paul Chen, Global Software
Product Director, **Yuneec**



David Johnsen, Staff Engineer,
Mentor, A Siemens Business



Euan Cameron, CTO, Runtime
and Applications Group, **Esri**



Jeffrey Cotter, Feature Eng.,
Ford Motor Company

Qt:lla työskentely on nopeaa, hauskaa ja joustavaa

Miksi?

Uskomme, että ohjelmistojen merkitys tuotteita erottelevana tekijänä kasvaa.

Nopeaa

- > Markkinoilletuloaika lyhenee
- > Kustannussäästöt ylläpidosta, kehityksestä ja laitteista.

Miten?

Teemme ohjelmistokehittämisestä hauskaa, nopeaa ja joustavaa.

Hauskaa

- > Kehittäjäkokemus (käyttöliittymäsuunnittelijat ja ohjelmoijat työskentelevät yhdessä)
- > Valmiit kirjastot ja työkalut
- > Laaja kehittäjäyhteisö

Mitä?

Alustariippumaton sovelluskehys, jossa on kirjastoja ja työkaluja ohjelmistojen kehittämiseen.

Joustavaa

- > Alustariippumaton (esim. macOS, Linux, Android, Windows, QNX, Integrity)
- > Useat ohjelmointikielet (C++, Python, QML+JavaScript)

Tuotekehityksen painopisteet 2017-2020




Saumaton ohjelmistokehitysprosessi

Käyttöliittymäsuunnittelijat ja ohjelmistokehittäjät yhteistyössä



Suorituskyky

Laajennetaan vähän muistia vaativiin tuotteisiin
Parannetaan käyttökokemusta



Toimialakohtaiset vaatimukset

Laajennetaan markkinoita toimialakohtaisilla ratkaisuilla

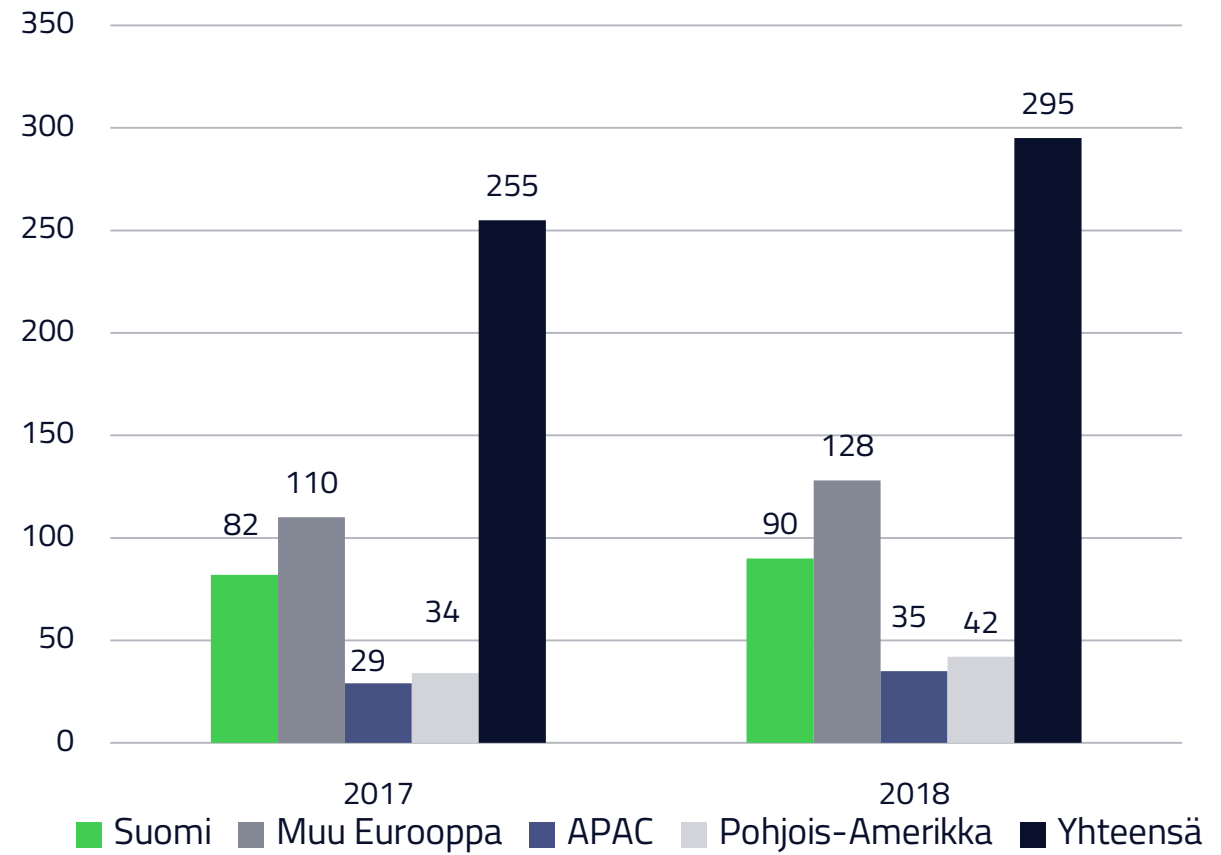
- > Autoteollisuus
- > Teollisuusautomaatio
- > Lääketieteelliset laitteet

Kansainvälisen henkilöstön osuus on 72 %



Varsinainen yhtiökokous 2019

Henkilöstö maantieteellisesti *



* Työsuhteessa keskimäärin

A photograph of a woman with long brown hair, wearing a black blazer over a white t-shirt, sitting at a wooden table in a cafe. She is smiling broadly and looking towards two men who are partially visible in the foreground. One man is wearing a blue hoodie and glasses, and the other is wearing a dark t-shirt. A white paper cup with 'THE LIV KITCH' printed on it is on the table. The background shows a blurred cafe interior with greenery.

95 % asiakkaista kokee, että Qt ylittää projektien tuotto-odotukset

Otteita asiakastyytyväisyystutkimuksesta:

- › "Kaikki Qt:lla tehdyt projektimme ovat olleet menestyksiä!"
- › "Saimme kauniin käyttöliittymän pienellä vaivalla."
- › "Luotamme Qt:hen tärkeimmässä projektissamme."


Qt

Strategia & näkymät 2019



Strategiset painotukset

**Sujuva alustariippu-
maton kokemus**



**Laaja Qt-
ekosysteemi**



**Myyntiverkoston
vahvistaminen**



**Sulautetut
järjestelmät**



Strategiset tavoitteet vuosille 2017 - 2021

Liikevaihto

- › Kasvu on tärkein tavoite
- › Valikoivat yritysostot kasvun tukemiseksi

Kulut

- › Investoimme kasvuun

EBIT

- › Ennakoimme tuloksen olevan kasvuinvestointien vuoksi tappiollinen vuonna 2019.
- › EBIT yli 15% myynnistä vuonna 2021

Osinkopolitiikka

- › Yhtiö pidättäytyy osingonjaosta toistaiseksi.

	2016	2017	2018	2019	2020	2021
Liikevaihto	€32,4M	€36,3M	€45,6M	↗	↑	€100M
Kulut	€34,7M	€40,6M	€49,1M	Uusia lisäinvestointeja kasvua varten	Maltillinen kasvu	Maltillinen kasvu
Investointien rahoittaminen	Korolliset velat	Osakeannin tuotot	Osakeannin tuotot	Kassavirta	Kassavirta	Kassavirta
EBIT	-€1,7M	-€3,2M	-€2,3M	Tappio	↗	> 15% liikevaihdosta

Näkymät 2019

- › Vuoden 2019 liikevaihdon arvioimme kasvavan vertailukelpoisin valuutoin yli 15 prosenttia edellisvuodesta.
- › Kasvupanostuksista johtuen arvioimme liiketuloksen jäävän vielä vuonna 2019 tappiolliseksi.



THE FUTURE

IS WRITTEN WITH

